

だ

ま

い
い
お
お届け

よ

る

vol.12

お

り

な

地元へのお返しに、町行く人が安らぎを感じるような風景を



ガーデン事業部

ガーデンクリエイター

馬場 浩貴

振り返ってみると、これまでの経験はすべて今の仕事に繋がる意味のあることでした。

—長崎材木店のように家と庭のどちらもデザインする会社は珍しいようですが、そこに惹かれて入社したのですか?—

私が二つの異なるタイプの会社でガーデン・外構の経験を積んだことを知る、現在の同僚に誘われての入社でした。もっとも、そこに至るまでも少し複雑で(笑)。もともと建物の設計に興味があり、建築の専門学校に通っていましたが、古賀のサッカーチームのコーチもしていました。小学3年生から5年生になるまで指導したタイミングで専門学校は卒業となったのですが、子供たちが最も輝ける6年生までは見届けたいと、すぐには社会人にならず、もう1年コーチを続けたんです。その後、実は当社に1ヶ月の研修期間と2週間だけ通い、頓挫した過去があります。次になぜ自分が「外構」の道を進んだのかはあまり覚えていないのですが、その選択が良かったんだと思います。

—その結果、ガーデン事業部のある長崎材木店に、経験者として戻ってこられたわけですね?—

古賀は生まれ育った地元なんです。だから、モチベーションは高かったですね。当社に少しだけ関わった16年前の私は至らなかったという反省もあり、今度こそ会社に貢献しよう、自分の経験を地元に戻元しよう。

—ガーデン専門店と長崎材木店におけるガーデン事業部とでは、何が違うと思いますか?—

家と庭を一体化して創り上げていけること。何より設計士がすぐそばにいて、建物に込められた想いやメッセージを聞け

るのは大きなメリットです。当社は木材の建築に関してはシンクタンクであり、材料の調達も容易です。既製品を使うのではなく、お望みのものをプラン通りに作ることができる職人さんがいるのも大きな強みです。

ただ便利に過ごすような人工物のあるお庭ではなく、年々愛着が湧いて、暮らしが豊かになる庭作りを。

—どういう流れで、どんなふう到庭や外構が仕上がっているのですか?—

新築の方へのご提案はもちろん、リノベイトするタイミングで外構に繋がることもあります。ウッドデッキを入れてなどという具体的なディテールよりも、まずはお客さまがお庭でどう過ごされたいか、お子さんと何をされたいかなどのイメージを膨らませていきます。小さいお子さんが遊ぶなら、そこに人工芝や人工木はあまりお勧めできませんし、家族編成やライフスタイルの変化に合わせて変えていけるような柔軟さ、経年変化の良さも理解していただきながら、快適に過ごせる空間と一緒に構築していきます。

—今後の目標などがあれば教えてくださいませんか?—

もしも工事に至らなかったとしても、私と相談したことがきっかけで、お庭に対する考え方がより深まれば、まずは合格なのかな、とも思っています。幼馴染やサッカーの教え子やその親御さんなど顔見知りが多い地元の町並みが、少しずつ良くなって、町全体の暮らしが豊かになっていくのはうれしいものです。なお、当社の注文住宅部が設計する条件で売り出す分譲区画がありますが、その外構をすべて担当し、統一感のある町並みを作りたい、というのが目下の目標です。

(ライター:田代 紀子、撮影:松本 庄太郎)





営業 — 出口 淳 — 編 —

日々奮闘し続けるスタッフの方に密着し、さまざまな角度からご紹介する「スタッフ紹介コーナー」です。今回は **リフォーム事業部営業の出口さん** に密着させていただきました！

※撮影の為、マスクを外して撮影している写真があります。

よりパワーアップして
密着させていただきます！

ARIZONA 白木

広告会社に勤務。「体重20kg減」を夢見て早数年。今年こそはお菓子の爆食いを辞めて実現することをここに誓います！



出口さんに1日密着

07:30
営業の古木さん、営業の高良さん、新人営業の城戸さん
リフォーム事業部の方々が、続々出社されてきました。

08:00
毎朝定例の朝礼の開始です。

09:30
古賀市S様邸で工事前の雨水管の現地調査。

10:30
内装工事中の東区M様邸に現場管理。

11:40
大工さん達に注意事項を指示されていました。
会社に一度戻り、新人の有上さんからの質問に答えていました。
社内では、各所で打合せが行われています。

13:40
屋食後、古賀市I様邸の現場管理。

14:30
古賀市R様邸に施工終了の引き渡しに。
施主様にご相談を受け、その場で洗濯機のパイプカット。

木材資材部の長崎さん
ハンディマン 飯川さん
恒例のポーズでご出社。
大工さん達に写真を撮らせていただきました。

角大工、長尾大工、村井大工、石橋大工

設計士の小柳さん
爽やかな笑顔
ありがとうございます。

今日は、お疲れ様でした。
昼食時の快心の笑顔
「ありがとうございました」。



RENOVATION CASE

02

長崎材木店 一級建築士事務所
(リフォーム事業部)
福岡市城南区在住 M邸

数々の出会いを大事に、 中古住宅を大胆リフォーム

大家族用の広い家を2人+愛猫たちに
ふさわしい住空間へと作り替えるにはどうしたらいいか？
建築家とアイデアを出し合い、最高のわが家に!



Living

愛猫たちも集まる、居心地のいい吹き抜けのリビング。床材はカラマツ、壁は長崎材木店のオリジナルの塗り壁材。左上に見える小窓の奥に小さな和室がある。右側に見える小上がりの和室はベンチのように座って反対側のウッドデッキや庭を眺められる高さ。キッチン&ダイニングとリビングは扉で仕切れることも可能

RENOVATION ORDER わが家のこだわり

- ◎ 大家族用の広い家を2人用に
- ◎ 土間の魅力を取り入れた
- ◎ 通気性良く、湿気対策も万全に
- ◎ ネコの暮らしもより快適に

「ある日、町に1軒の中古住宅が売りに出たんです。散歩がてら早速見学に行くと、夫婦2人とネコには余るほどの部屋数だし、白アリ被害の心配もあった。でも、立地や広さはこれ以上にならないほどの魅力的。どうしても諦められず、建て替えも頭に入れて相談したのが、長崎材木店でした。建物の検査をしたところ白アリ被害は軽く、傷んだ部分を修繕すれば大幅リフォームにも耐え得るといふ結果が出た。リフォームに乗り出すご夫妻の頼もしい味方は、「長崎材木店」が紹介してくれた建築家の有島忠男さん。それから解体する家の様子を見ながら約4カ月間も、

3人の作戦会議は続いたのだった。何せ、かつては8人家族にそれぞれ個室があったというほどの広い家だ。「このポリュームを有効に生かしつつ、2人+愛猫たちにふさわしい住空間へと作り替えるにはどうしたらいいか？」とそれぞれにアイデアを出し合った。そこで有島さんがひとつの提案をする。「リビングが面した庭にウッドデッキを設けてはどうだろうか?」それは、リビングから見るとまるで舞台のように見えるデッキだ。窓を開け放つとリビングの延長になり、大勢のゲストもくつろげる。このグッドアイデアにご夫妻も賛同。デッキが決まると、他の間取りもスムーズに決まっていたという。まるで在るべき場所にあるべきものが在るように。「横の梁を強化することで縦の柱を入れずに、吹き抜けを生かした気もちのいい空間になりました。これは長崎材木店の大工さんたちの経験と技術のおかげ。本当にい



消臭効果もある炭を練り込んだ土間の玄関。ゲストが多くても余裕の広さ。表の緑を楽しめる地窓によって、安定した明るさを確保できている



広過ぎた1軒家を
快適な生活空間へ





○ Kitchen & Dining

木材とコンクリートブロックと土間。斬新な素材の組合せによって、オリジナルのキッチン&ダイニングが完成。テーブルに合わせて椅子をオーダー、到着が待ち遠しい




「ネコが降りて美しい階段を」というオーダーにぴったりだったのが長崎材木店の博多町家の階段。高い天井を活用し代々の愛猫の写真や絵画作品をディスプレイ




清潔感あふれるトイレ。ネコ専用の出入口も確保されている




木目の美しさ際立つ洗面台。鏡にたった時の表情がやわらかいようにと光源が見えない設計に



上はご夫妻の書斎。ロングカウンターを設けたので並んで仕事や勉強ができる。階段横には容量も豊富な造作の本棚を設けた



木とステンレスを使ったオリジナルキッチンの床はすべて土間。掃除がラクだそう。IHクッキングヒーターはダイニングテーブルと一体型で、会話ははずむ



リビングとつながる和室は障子を閉めると独立。コンクリートを配した床の間が実にモダン。あえて冒険を楽しんだという配色も魅力

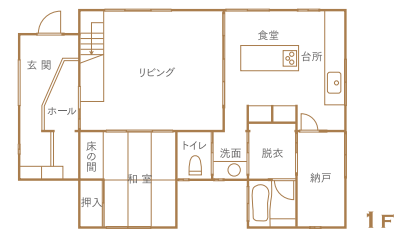
1階の空きスペースを利用した2畳強の和室。ほの暗く、心落ち着く不思議な空間になった。便利さの追求だけでなく、こういう遊び空間も暮らしのゆとりにつながる



BEFORE



AFTER



吹き抜けを生かした気もちのいい空間へ。

Company Profile

長崎材木店
一級建築士事務所
(リフォーム事業部)

福岡県古賀市天神5-10-5
☎0120-30-0354
<https://www.howsetop.com>

RENOVATION DATA

- 設計：長崎材木店 一級建築士事務所
- 施工：長崎材木店 一級建築士事務所

「家になったと感謝しています」とMさん。引越後はお祝いにかけたご近所さんとデッキでバーベキュー。いろんな出会いがあつてこそ完成したM邸らしいお披露目会だ。そして、今は新しいわが家に合わせて、必要な家具を吟味しているところ。「合うものが見つかるまで待ちたいです。たとえば、立派なソファを持つてる人はたくさんいるけど、これだけ広いリビングのある家はなかなかないでしょう?」。うん、確かに。待つ時間もまた心豊かな楽しみだ。



リフォーム施工事例

①キッチンリフォーム

古賀市 T様邸

価格／97万円程度 施工日数／5日

こちらのお客様は、戸建てにお住まいのお客様です。初めはキッチン水栓を浄水機能内蔵のものに取り換えたいとの事でご相談頂きましたが、お打合せの中で思い切って全体を使いやすくしよう!と今回のキッチンリフォームを任せて頂きました。

工事後、お客様より「工事も順調に進み、各職人さんも丁寧で、安心して任せることが出来た」とのお声を頂きました。



担当：高良



◀After



▼Before

★こちらを設置しました★

LIXIL
シェアス

本体定価

¥1,091,860(税込)

●間口2600mm

●スライドストッカー

●フィルターレスレンジフード(SERタイプ) ●浄水器内蔵水栓



当社ショールームに
実物展示あります!

②浴室リフォーム

福津市 K様邸

価格／96万円程度 施工日数／6日

▼After



お手入れがしやすく、毎日快適に使えるお風呂にしたいとの事でご相談頂きました。リフォームのご相談をしていく中でお手入れがラクで暖かいお風呂にしたいとのことで、今回のリフォームをご提案させていただきました。工事後のご感想で「キレイになって良かった」とのお声を頂き、大変嬉しく思います。



◀Before

★こちらを設置しました★

TOTO サザナ

本体定価

¥1,811,898(税込)

●1620サイズ

●人造大理石浴槽(魔法びん浴槽) ●ほっकारリ床



当社ショールームに
実物展示あります!

◎リフォーム事業部HPにて施工事例を多数掲載しております!

リフォーム事業部のホームページをこの度リニューアルしました!水廻りリフォームの施工事例多数掲載中!ショールームご来店予約やお見積り依頼などもこちらから承っておりますので、是非右のQRコードよりご覧ください!



◀リフォーム
施工事例は
コチラ



◀リノベーション
施工事例は
コチラ



ハンディマン事業部

涼しかった秋から冬へと移り変わっていくこの季節、お家も冬に向けてそろそろ準備したいところ。寒くなるにつれて、住宅設備機器等の不具合も多くなっていく頃ですが、お家の不具合など気になる箇所がありましたら、お早目のメンテナンスをご検討ください。ご連絡お待ちしております！

「大切な家のメンテナンスをどこに頼んだらいいのかわからない」
この様な不安を解消します！

●サポートメニュー(例)

メニュー	参考価格(税込)
レンジフード取替〈シロッコ600幅〉(材工)	75,900円～
地デジアンテナ取替(材工)	49,500円～
キッチンワンホール水栓取替(材工)	36,300円～
ブラインド取付〈中型窓サイズ〉(材工)	28,600円～
ドアクローザー取替(材工)	17,600円～
スイッチ・コンセント取替(材工)	3,300円～
照明取替(工)	3,300円～



担当：飯川

お問い合わせ先は

ハンディマン
事業部



その他にも様々な工事に対応いたします。お困りの際には一度ご相談ください！
※別途出張諸経費として3,300円(税込)頂戴いたします。

施工事例
多数公開中！

ハンディマンレポート

ハンディマン 本橋の 一品入魂

絶対にお腹がいっぱいになる



全席カウンター席！目の前のお皿と真剣に向き合えるとんかつ屋さんです。お惣菜食べ放題が一番の魅力ですが、もちろん提供される“かつ”もボリューム満点◎「お客さんにお腹いっぱいになってほしい」そんなお店の思いが写真からも伝わってきますよね…！お昼時は混雑することもあるようですが、その分従業員数も多いため客数の割に回転は早めとのこと◎（木橋調べ）

特選
ロースかつ定食
960円



木橋

ご飯・味噌汁・お惣菜の種類が豊富な上、おかわり自由でボリューム満点です！味も美味しいしお値段もお手頃なのでおすすめです！

きんのつる 新宮店

営業/11:00~22:30
(L.O.22:00)

住所/〒811-0216
福岡県福岡市東区上和白343-1

●カウンター席 ●駐車場あり

お問い合わせ/TEL.092-665-7745

7/8(土)・9(日)にイベントを開催しました!

7/8(土)・9(日)は決算感謝祭と題しまして、2日間のリフォームイベントを開催いたしました!梅雨時期ともあり両日もあいにくの雨模様でお足元の悪い中ではありましたが、たくさんのお客様にお越しいただきましてスタッフ一同大変嬉しく感じております!ここで少し当日のイベントの様子をご紹介します。



『ガーデンイベント』も同時開催!

ガーデン事業部によるリガーデン相談会&植木市も開催しました!ガーデン特別企画として、ウッドデッキなどのエクステリア特価品のご提供などイベント限定企画も行われました!

ハズレ無しの『ガラポン抽選会』!

長崎材木店リフォームイベント恒例のハズレ無しの抽選会!今回はフルーツの盛り合わせや海鮮詰め合わせなど豪華な賞品をご用意しました!ご来場者様限定の高級食パンもご用意して特典盛りだくさんです!

メーカーおすすめ『水廻り商品』の展示

当店ショールームに普段は展示していないTOTOやLIXILの各水廻り商品を展示しました。メーカースタッフが直接案内もしてくれるのでご来場のお客様も興味津々のご様子でした!

『キッチンカー』出店!

弊社リフォームイベントでは初のキッチンカー!出来たて揚げピザや種類豊富なおにぎりのキッチンカーが来場し、イベント感満載でお客様にも大変ご好評いただきました!

(株)長崎材木店グループ お問い合わせ先

注文住宅 事業部	☎ 092-942-2745 ●定休日/水・木	
メンテナンス 事業部		

リフォーム 事業部	☎ 0120-30-0354 ●定休日/無 (ハンディマン事業部のみ:日定休)	
ハンディマン 事業部		

ガーデン事業部 〈にわつく〉	☎ 092-942-2744 ●定休日/木	
-------------------	--------------------------	--

不動産事業部	☎ 0120-919-992 ●定休日/無	
--------	--------------------------	--