

心地よく楽しく暮らす 〈住まいの情報誌〉

だ

ま

いい  
お届け



vol.21

お

る

な

M A R U N A D A Y O R I

り



## 好奇心から取得した資格や技術＋経験値でWサポート



知識が深まると、何が起きても自分で対処できる。  
そんな自信に繋がり、仕事は楽しくなるんです。

—前職は管理栄養士だったと聞きましたが、長崎材木店に至る経緯はどういうことだったんでしょうか？—

高校を卒業して一人暮らしを始めたら、学校に行っている間の昼食以外は「食」に興味がなく、家でほとんど食事をしなかったんです。当然、栄養失調気味になり、親に連れ戻されました。初めて「食」の大切さに気付き、管理栄養士になり給食委託会社で働くことに。次に生きる上で大切なものは「住」だと、地元に近いこともあり、ハンディマンを希望しました。

—初期の頃、ハンディマンは便利屋的な内容の依頼が多かったと聞きましたが、大変でしたか？—

草むしりから買い物代行まで、色々な依頼を受けていました。当初は、3人しかいなかったんで、日中は現場仕事、夜は障子とか襖、網戸などの張り物を12時過ぎまでやったり。職人さんが教えてくれるような時代ではなかったから、現場での作業は見て覚えるんです。できることが少しずつ増えていき、3年目には第2種電気工事士の資格を会社で最初に取りました。

—もともと手先が器用だったんですか？—

不器用だけど要領を掴むのが早いのかな？栄養士の時も、慣れてきたら玉ねぎとキャベツの千切りの速さは誰にも負けませんでした。好奇心旺盛で、建築に関わる資格を、あれ面白そう、これ面白そうと次々に取ることで、知らないことを覚えられる喜びもありました。社会人になると自分の成長ってわかりにくいけど、自分の成長が目に見えてわか

るのが資格かなと。しかも住に関する資格は人生全般に役立つんです。

—技術を蓄えながら9年半ハンディマンとして働いた後、6年ほど営業をされているそうですが、現場での豊富な経験は強みでもありますよね？—

リフォームが必要なお客さまは、何らかの不安を抱えて依頼されているわけなので、営業担当としては喋りやすい雰囲気作りを心がけています。経験を提案や説明にもいかしていますし、自分でできそうな場合は、そのまま工事することもあります。職人さんを手配してのリフォームの際にも、必ず現場管理で行くわけなので、できる箇所なら私も工事するようにして、全体の時間短縮も図っています。

子どもの姿を見られる時間はそう長くはないから  
見られるうちは見ておきたい。

—休日はどんなオフタイムをお過ごしですか？—

中学生の息子が野球をしているので、最近はおっぱらその付き添いが多いですね。お姉ちゃんや妹は女の子だから何に喜ぶのか未だによくはわからないのですが、休日は家族との時間を大事にしています。

—表紙は工具をお持ちですが、その意図は？—

好きなんですよ工具が…家に工具のための小屋があるくらい(笑)。ハイコーキというメーカーのものが好きで、新商品や限定モノは常にチェックして、「わーこれカッコー」って思うと、つい買ってしまう。表紙の工具も限定カラーのアースブルー！これは使わないで飾るために買ったもの。酒も飲まないし、お金さえあればいくらでも欲しくなります。この間はクラウドファンディングで「こんな工具を作りたい」って人の未知なるモノへの挑戦を知り、出来上がりが見てみたくなり、思わずポチッと応援してしまいました。

ライター：田代 紀子、撮影：松本 庄太郎







## 営業 — 古木 博文 編 —

日々奮闘し続けるスタッフの方に密着し、さまざまな角度からご紹介する「スタッフ紹介コーナー」です。今回は  
**リフォーム事業部営業の古木さん**に密着させていただきました！



よりパワーアップして  
密着させていただきます！

### ARIZONA 白木

広告会社勤務。「体重20kg減」を夢見て早数年。今年こそはお菓子の爆食いを辞めて、必ず実現してみせることをここに誓います！

#### 古木に1日密着



今回の主役古木さんのご出社です。  
「おはようございます。」



スタッフの方々が  
続々ご出社です。



本日もまるなだより恒例の  
ハンディマン飯川さんの決めポーズ！



本日23歳誕生日  
営業の城戸さん  
「おめでとうございます。」



会社の至る所で、  
打合せやコミュニケーションが  
取られていました。



毎日定例の朝礼。



朝礼後、  
月1回の営業会議です。



営業会議終了後、  
パナソニックさんによる  
「バーチャル展示場」の説明会。



浴室・洗面所の改修工事中の  
古賀市M様邸で現場確認。



気になった箇所を指示後、  
出来る所はお手伝いします。




雨漏り補修・内装工事中の  
宗像市M様邸に移動。



気になる箇所の指示を  
出されていました。



リビング改修及び廊下の床の  
張替え工事中の東区Y様邸に移動。




こちらでも大工さんに  
指示を出されていました。



本日遅めの昼食。



昼食後、大型リフォームの  
ご相談で現場での打合せ。  
「本日は、お疲れ様でした。」



# 新年明けましておめ

2026年はじめのまるなだよりは恒例のスタッフが心  
スタートさせていただきます!本年も長崎材木店リフ



営業

アリウエ リノン  
有上 李音

今年もいつも笑顔を忘れずに、  
何事にも前向きに取り組んで  
いきたいと思います!



ハンディマン

イイカワ サトシ  
飯川 諭

耐をテーマに困難にも耐え目  
標のために耐え抜く精神力の  
強さを着実に積み重ねていく。



広報アシスタント

イケダ カオリ  
池田 香織

昨年同様、今年も多くを学び知  
識を得て、成長できるよう頑張  
ります。



ハンディマン

イシイ ミウ  
石井 美羽

専門知識、技術を習得すると共  
にお客様に寄り添った提案が  
できるようにしていきます。



営業

イデグチ ジュンイチ  
出口 淳一

前向きに挑戦し続け、心身を整  
え日々全力で力を磨き高め挑  
戦する1年にします。



営業

コウラ タクミ  
高良 拓実

2026年も無事故で健康に気  
をつけて頑張ります。今日も1  
日ご安全に!!



ハンディマン

コヤマ トシアキ  
古山 俊章

建築を始めた頃の真剣な気  
持ちや謙虚さを忘れず頑張  
ります。



ハンディマン

サカイ ヤスヒロ  
堺 保弘

お客様の依頼は「真」で取り組  
み、真心の仕事で喜んで頂ける  
ようにスキルアップに努めます。



お客様相談室

ショウノ トモコ  
庄野 朋子

今年は片付けます。毎年、言っ  
てる気がするけど、今年こそ片  
付けます。たぶん。



経理事務

スナモト アイ  
砂本 愛

執着を捨て、無理をせず、良い  
按配で、快適に過ごせるよう  
日々心掛けたいと思います。



ハンディマン

ヤシロ フジオ  
社 富士夫

初心をわすれず、つねに情熱を  
もやしつづける心をもって1年  
を、ガンバっていきたい。



お客様相談室

ヤスタケ ユキエ  
安武 幸栄

体の巡りを意識し、趣味の御朱  
印集めでも各地を巡り、美味し  
いもの巡りを楽しみます!!



配送

ヤマグチ ヨウイチ  
山口 陽一

お客様のより良き生活環境の  
向上や改善を実現するために  
スキルアップを心がけます。



配送

ユアサ ジュンヤ  
湯浅 純也

一年間健康であり、お客様に喜  
んでいたけよう日々努力し  
て、頑張りたいと思います。

リピーター様限定  
公式LINEはこちら



@661acydz

お友達登録  
宜しくお願い致します!





# でとうございます！

を込めて書かせて頂きました「今年の抱負」から  
ホーム事業部をどうぞ宜しくお願い致します！



営業

イナダ ヨシカ  
稲田 美佳



営業

イワタ ヨウコ  
岩田 庸鼓



お客様相談室

オモテ  
表 ちあき



営業

キド アイラ  
城戸 相良



ハンディマン

キハン シュウヤ  
木橋 秋陽

挑む心を忘れず、新しい自分と  
出会い日々を楽しむ1年にして  
いきたいです。

出合いを大切にお客様も自分  
達も笑顔になれる空間を提供  
できるよう頑張っていきます。

何事も面白い心を大切に挑  
戦し、日々のお会いや学びを一  
層楽しいものにしたいです。

努力を重ねてきた歩みを力に  
お客様に喜ばれる提案を続け  
て今年も真摯に頑張ります！！

今年は初心にかえって一から覚  
えなおす気持ちで仕事に取り  
組んでいこうと思います。



ハンディマン

タニミツ ショウタロウ  
谷光 翔大郎



営業

タユモト イサム  
太夫本 勇



営業サポート

ナカムラ アヤコ  
中村 亜矢子



経理事務

ノガミ シゲコ  
野上 茂子



営業

フルキ ヒロフミ  
古木 博文


今の自分を常に超えていけるよ  
うに常に学び続け、成長続け  
る1年を目指します。

今年は子供の野球勝負の年。  
親として子供が全力で取り組  
めるよう全面協力します。

努力を重ねて今年こそ宅建合  
格★自分を昇華させる飛躍の  
1年にすることを誓います！

生きている限り過去や今に拘ら  
ず積極的に未来を楽しめる様  
前に前にと必死に生きたい。

『原点復帰』基本に立返り当り  
前の事を着実に！その上で新し  
い『ワクワク』を探索し提供し  
たい！



本年もどうぞ  
宜しくお願い  
致します！

## ①キッチン・サッシリフォーム

宗像市 K様邸

価格／250万円程度 施工日数／10日

こちらのお客様は、築30年の戸建にお住まいのお客様です。前回浴室や洗面所の改修工事を担当させて頂き、今回も弊社にキッチンなどの改修工事をご相談頂きました。各ショールームにて仕様等を見て頂きながら、商品の仕様・プランニング・工事を進めさせて頂きました。圧迫感を感じていた吊戸棚を撤去し、お気に入りの照明を新規で取り付けることで、明るくて使いやすいキッチン空間となりました。



担当：高良

↓After

↓Before



★こちらを設置しました★

タカスタンダード  
トレーシア I型2550mm

定価994,000円

- 高品位ホーロー扉
- 3口IHヒーター
- 浅型食洗機



キッチン窓

←After

★こちらを設置しました★

YKK マドリモ

- アルミ樹脂複合窓
- FIX窓

Before→



## ②浴室リフォーム

宗像市 K様邸

価格／150万円程度 施工日数／9日

こちらのお客様は、浴室のリフォームのご相談をいただきました。寒さや熱を伝えやすい窓ですが、小さくて尚且つ断熱性能が高い窓を新設するプランをご提案させていただきました。タイル張りの浴室から、換気乾燥暖房機付きのユニットバスにすることでかなりあたたかい浴室になったのではないかなと思います。この度はありがとうございました。



担当：有上

←After

↓Before



★こちらを設置しました★


LIXIL リデア

本体定価  
1,436,000円(税別)

- 1616サイズ
- サーモバスS
- サーモフロア
- 換気乾燥暖房機
- キレイドア(片引き戸)

※窓はYKKエピソードII NEO

当社ショールームに  
同シリーズの  
展示品があります



公式 LINE・Instagram やってます！

公式LINEとInstagramではホームページと併せてリフォーム事業部の情報を随時発信しております♪

LINEではリフォームのお得情報やイベントの告知などを、Instagramではリフォームの施工事例をご紹介します♪

ぜひひ友達追加・フォローをよろしくお願い致します！

●公式LINEはこちら


●公式Instagramはこちら

友だち追加

Follow Me



@661acydz



NAGASAKI.REFORM





## ハンディマン事業部

これから冬本番!!日に日に寒くなる季節、お家も冬に向けてそろそろ準備したいところ。寒くなるにつれて、住宅設備機器等の不具合も多くなってくる頃ですが、お家の不具合など、気になる箇所がありましたらお早めのメンテナンスをご検討ください。ご連絡お待ちしております!!

### ●サポートメニュー(例)

メニュー	参考価格(税込)
戸車調整・交換	3,300円～
浴室天井換気扇取付	20,900円～
インターホン取替	34,100円～
キッチンワンホール水栓取替	37,400円～
キッチン壁付水栓取替	40,700円～
シャワートイレ取替	80,300円～
浴室暖房換気乾燥機取付	122,100円～

その他にも様々な工事に対応致します。お困りの際には一度ご相談ください!

※別途出張諸経費として3,300円(税込)頂戴致します。

「大切な家のメンテナンス  
をどこに頼んだら  
いいのかわからない」  
このような不安を解消します!



担当:石井

お問い合わせ先は

ハンディマン  
事業部




施工事例  
多数公開中!

## 社外活動レポート



11月1日(土)に、古賀市で子どもの育成支援を行っている特定非営利活動法人「子どもパートナーズHUGっこ」様による「わくわくクラブ」の活動にスタッフが参加させていただきました。

今回は「木工教室」と題して、古賀市内の小学校公民館で普段なかなか体験することのない木材の加工を、子どもたち一人ひとりが工具を使って木工おもちゃづくりに挑戦しました。スタッフから工具の使い方を教わりながら、真剣な表情で取り組む子どもたちの姿がとても印象的で、私たちスタッフも子どもたちと一緒に楽しむ素敵な時間となりました。



ノコギリで  
木材を切ったり



ヤスリで木を  
キレイにしたり



トンカチで  
ドントン!



輪ゴム  
鉄砲づくり  
もしました



HUGっこの活動の  
様子はこちらから♪





# 10/25(土)・26(日)にイベントを開催しました!

「秋のリフォーム大相談会」と題しまして、リフォームイベントを開催いたしました。会場では、各メーカー様が直接案内をしてくれる展示コーナーや、調理実演コーナーでの体験イベント、空くじなしの抽選会などを実施し、多くのお客様に楽しんでいただきました。また、キッチンカー等の出店もあり、ご家族連れの皆様にもご好評いただきました。ご来場いただいた皆様、本当にありがとうございました!!

ここで少し、イベントの様子をご紹介します。

## メーカーおすすめ商品展示

各メーカーさんご協力の下、最新設備やおすすめ商品を展示いたしました!実際に見て、触れて、リフォーム後の暮らしをイメージしながら、快適で心地よい住まいづくりのヒントを見つけていただけたようです。



## IH調理実演コーナー

パナソニックさんによる最新トリプルIHクッキングヒーターを使い、調理実演を開催しました。実際に料理を作りながら便利な機能をご紹介します。今回の実演では、お客様達が焼きたてのクレープに思い思いのトッピングを楽しみ、親御様にはIHの使い方や便利さを知っていただく、和やかな体験イベントとなりました。



## 当社ショールームの水廻り展示品

当社でよく扱っている人気の水廻り商品を実物比較していただきながらアドバイザーがリフォームのご相談を承り、補助金を利用したリフォームのご相談も多数いただきました!



恒例のお団子&焼き芋屋さん♪

## 大抽選会&お菓子つかみ取り

イベント恒例のハズレなしの抽選会とイベントグルメ!今回はハロウィンが近いこともあり、仮装してきてくれたお子様も♪あまりの可愛さに癒されました。



(株)長崎材木店グループ お問い合わせ先

リフォーム  
事業部

☎0120-30-0354

●定休日/無  
※ハンディマン事業部のみ日定休



ガーデン事業部  
〈にわつく〉

☎0120-35-1128

●定休日/水・木



注文住宅  
事業部

☎0120-39-5678

●定休日/水・木



不動産事業部

☎0120-91-9992

●定休日/無

